



#CORE



SPEZIFIKATIONEN

V3 + V3 DUPLEX




#CORE • Unkonventionell, differenzierend, elegant. Die CHRISTESEN Heizkörperlinie #CORE überzeugt mit puristischen Formen und Farben – und einer herausragenden Heizleistung. Ein Grund warum sie seit jeher unsere erfolgreichste und bekannteste Linie ist. Perfekt vereint sie unseren Anspruch an moderne Heizkörper mit unserer Vision, einfache Wärmequellen in geschmackvolle Designelemente zu verwandeln. Für jeden Geschmack, für jeden Raum und für jedes Budget.

René Christesen • Inhaber und Geschäftsführer




V3 + V3 DUPLEX





V3

Durch sein zeitloses und elegantes Design ermöglicht der V3 individuelle Einrichtungskonzepte in jedem Wohnbereich. Ob auf freier Wand, im Nischenbereich oder im Eingangsbereich eingesetzt fügt er sich harmonisch in die Raumgestaltung ein. Ein besonderer Vorteil besteht bei unseren V Wohnraumheizkörpern in der leichten Reinigungsmöglichkeit des Heizkörpers, d.h. ein verstauben wie bei gewöhnlichen Plattenheizkörpern wird dadurch verhindert, was speziell für Allergiker einen echten Mehrwert darstellt.



Maßstab in mm



Höhe (mm)	Breite (mm)	NA (mm)	Wattleistung 75/65/20°C
1000	384	954	413 W
1000	548	954	595 W
1000	712	954	758 W
1000	876	954	956 W
1800	384	1754	730 W
1800	548	1754	1046 W
1800	712	1754	1347 W
1800	876	1754	1677 W

Wattleistung:

75/65/20°C

Standardfarbe:

weiß RAL 9016

Sonderfarbe:

Aufpreis 40%

Betriebsdruck:

max. 10 bar

Preise:

zzgl. gesetzl. MwSt.

CHRISTESEN V3 Wohnraumheizkörper mit einseitig aufgesetzten, vertikalen Rundrohren (Durchmesser 22 mm) und zwei horizontalen Rundrohr-Sammelrohren (Durchmesser 32 mm). Ohne sichtbare Nähte hartgelötet, eisenphosphatiert, elektrostatische Pulverbeschichtung im EPS-Verfahren. Die 4-fach Befestigung erfolgt über Wandkonsolen.

Bauhöhen

1000, 1800 mm

Baubreiten

384, 548, 712, 876 mm

Ausführung

einlagig

Standardfarbe

weiß RAL 9016 (gegen Aufpreis Sonderfarben möglich)

Anschlüsse

2 × ½" Innengewinde seitlich unten (gegen Aufpreis mit zusätzlichem MA 50 mm)

2 × ½" Innengewinde seitlich oben für Entlüftung

Nabenabstand

Höhe abzgl. 46 mm bzw. bei Mittenanschluss 50 mm

Wandabstand

65 mm (bis Mitte ½" Innengewinde)

Lieferumfang

inkl. Luft- und Blindstopfen, Befestigungssatz (ohne Dübel und Schrauben)

Verpackung

montagefertig im Karton verpackt und in Folie eingeschweißt

Gewährleistung

5 Jahre

Betriebsdruck

max. 10 bar

Betriebstemperatur

max. 110°C

Liefernachweis

CHRISTESEN GmbH

An der Bahn 7 • 22844 Norderstedt


T. 040.535 32 450 • F. 040.535 32 451

info@christesen.gmbh • www.christesen.gmbh



V3 DUPLEX

Wie bei allen unseren Heizkörper-Serien, legen wir auch bei unseren V Wohnraumheizkörpern Wert auf jedes Detail. Die in Heizkörperfarbe beschichteten Wandbefestigungen und die serienmäßigen Design Luft- und Blindstopfen, die mit einer verchromten Kappe formschön abgedeckt werden, runden das Exterieur ab. Leistungsstärke und gute Performance zeichnen CHRISTESEN Heizkörper aus und so reiht sich auch der V3 Duplex in unsere Philosophie ein, seinem Nutzer maximale Effizienz zu leisten.



Maßstab in mm



V3 DUPLEX WOHNRAUMHEIZKÖRPER

Höhe (mm)	Breite (mm)	NA (mm)	Wattleistung 75/65/20°C
1000	384	954	716 W
1000	548	954	1003 W
1000	712	954	1293 W
1000	876	954	1568 W
1800	384	1754	1171 W
1800	548	1754	1673 W
1800	712	1754	2127 W
1800	876	1754	2472 W

Optional:

Aufpreis Sonderfarbe + 40 %

Befestigung:

im Lieferumfang enthalten
(ohne Schrauben und Dübel)

Betriebsdruck:

max. 10 bar

Preise:

zzgl. gesetzl. MwSt.

CHRISTESEN V3 DUPLEX Wohnraumheizkörper mit doppelseitig aufgesetzten, vertikalen Rundrohren (Durchmesser 22 mm) und zwei horizontalen Rundrohr-Sammelrohren (Durchmesser 32 mm). Ohne sichtbare Nähte hartgelötet, eisenphosphatiert, elektrostatische Pulverbeschichtung im EPS-Verfahren. Die 4-fach Befestigung erfolgt über Wandkonsolen.

Bauhöhen

1000, 1800 mm

Baubreiten

384, 548, 712, 876 mm

Ausführung

doppellagig

Standardfarbe

weiß RAL 9016 (gegen Aufpreis Sonderfarben möglich)

Anschlüsse

2 × ½" Innengewinde seitlich unten (gegen Aufpreis mit zusätzlichem MA 50 mm)

2 × ½" Innengewinde seitlich oben für Entlüftung

Nabenabstand

Höhe abzgl. 46 mm bzw. bei Mittenanschluss 50 mm

Wandabstand

65 mm (bis Mitte ½" Innengewinde)

Lieferumfang

inkl. Luft- und Blindstopfen, Befestigungssatz (ohne Dübel und Schrauben)

Verpackung

montagefertig im Karton verpackt und in Folie eingeschweißt

Gewährleistung

5 Jahre

Betriebsdruck

max. 10 bar

Betriebstemperatur

max. 110°C

Liefernachweis

CHRISTESEN GmbH

An der Bahn 7 • 22844 Norderstedt

T. 040.535 32 450 • F. 040.535 32 451

info@christesen.gmbh • www.christesen.gmbh